

三亚市争当新时代四有好教师暨师德师风建设 网络全员专题研修班

学员操作手册

——浙江学行教育科技有限公司——

目 录

1 培训作业与考核

3 手机端学习方式

2 电脑端学习方式

4 咨询方式

第一部分

培训作业与考核

一、培训作业与考核

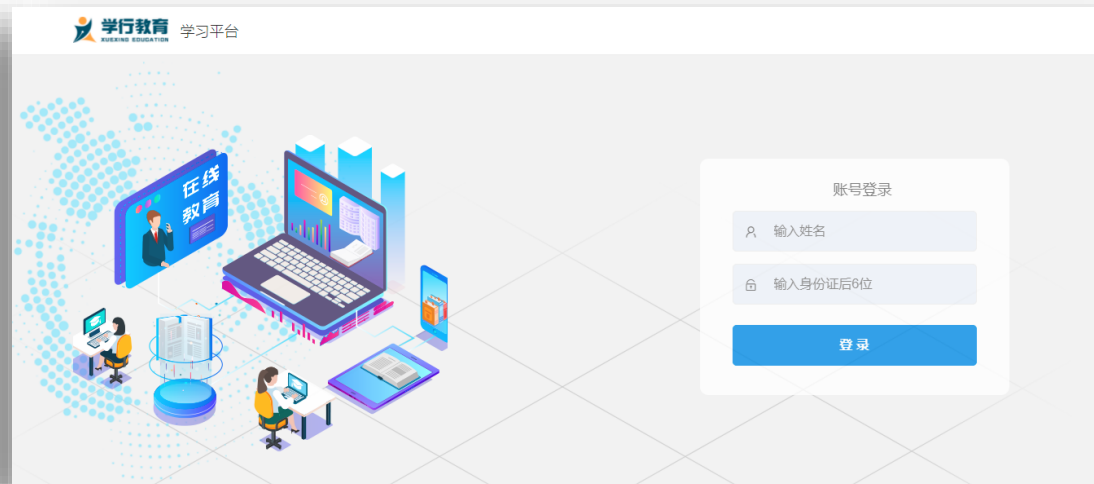
序号	评价内容	评价标准	分值
必修内容	《掌握法规依法执教》课程学习	按学习平台标注的课程学时要求，完成本必修模块课程学习；课程总学习时间 大于等于600分钟 时， 满分45分 。若实际学习时间小于600分钟，则此项考核成绩=实际学习时间/600（分钟）×45分。	45
	研修心得	结合《掌握法规依法执教》模块网络研修课程和工作实际，撰写一篇研修心得，要求：主题明确，思路清晰， 字数不少于800字 。	10
	《理解心理探索理论》课程学习	按学习平台标注的课程学时要求，完成本必修模块课程学习；课程总学习时间 大于等于200分钟 时， 满分15分 。若实际学习时间小于200分钟，则此项考核成绩=实际学习时间/200（分钟）×15分。	15
	研修心得	结合《理解心理探索理论》模块网络研修课程和工作实际，撰写一篇研修心得，要求：主题明确，思路清晰， 字数不少于800字 。	10
选修内容	选修模块课程学习	按学习平台标注的课程学时要求，完成选修模块课程学习；课程总学习时间 大于等于200分钟 时， 满分15分 。若实际学习时间小于200分钟，则此项考核成绩=实际学习时间/200（分钟）×15分。	15
	测试	结合选修模块网络研修课程内容，完成选修课程的相关测试。	5
备注：1.研修活动作业 一经发现抄袭 ，本次培训为 不合格 ，不记学时。 2.考核要求：本次培训 满分100分 ，分数 达到80分及以上 并且必修任务都完成为 合格 。			

第二部分

电脑端学习方式

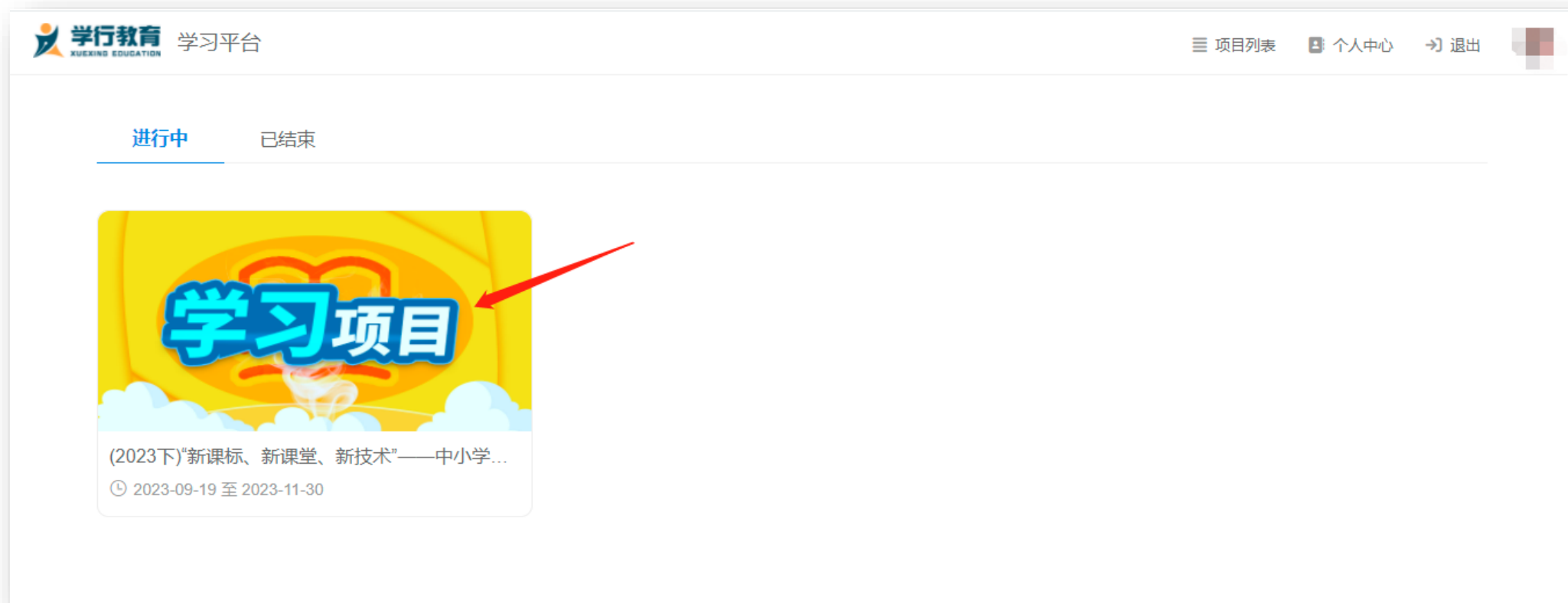
(一) 学员登录

电脑端输入网址<http://www.uteacher.com/>，点击右边的电脑学习，输入**姓名+身份证后六位**点击登录。



(二) 进入项目

学员登录成功后，选择要参加的项目后点击进入。



(三) 培训任务

1. 进入项目后，页面上默认“培训任务”列表。
2. 点击“课程”，按照要求完成视频考核；
3. 点击“作业”，按照作业要求完成考核；
4. 点击“讨论”，按照任务要求完成考核；
5. 点击“问卷”，按照任务要求完成考核。



(四) 学习交流

选择页面上方“学习交流”菜单，进入**在线客服、辅导老师及远程班级交流**页面，可给客服和辅导老师留言，也可以在班级交流群中与同学互相交流讨论。



(五) 成绩统计

点击顶部“**成绩统计**”菜单，进入成绩页面，可查看学员的各个“任务”得分及完成进度，“**学习中**”变成“**考核通过**”即可完成考核。

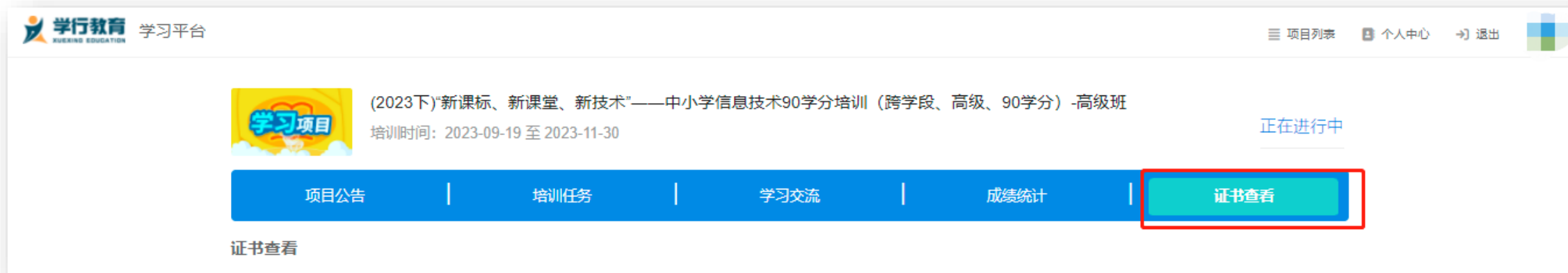


The screenshot displays the '成绩统计' (Grade Statistics) page on the XueXing Education Learning Platform. The page header includes the platform name and navigation links. The main content area shows a progress bar for the '学习中...' (Learning...) status, with a score of 27/100. Below this, a table lists the progress for various tasks: Course (549/1000 minutes), Homework (0/50 points), Discussion (0/30 points), and Survey (0/5 points). The '考核要求' (Assessment Requirements) section states that all compulsory tasks must be completed and the total score must be above 60 points.

任务名称	当前进度	满分
课程	549 分钟/1000分钟	1000 分钟
作业	0 / 50分	50 分
讨论	0 / 30分	30 分
问卷	0 / 5分	5 分

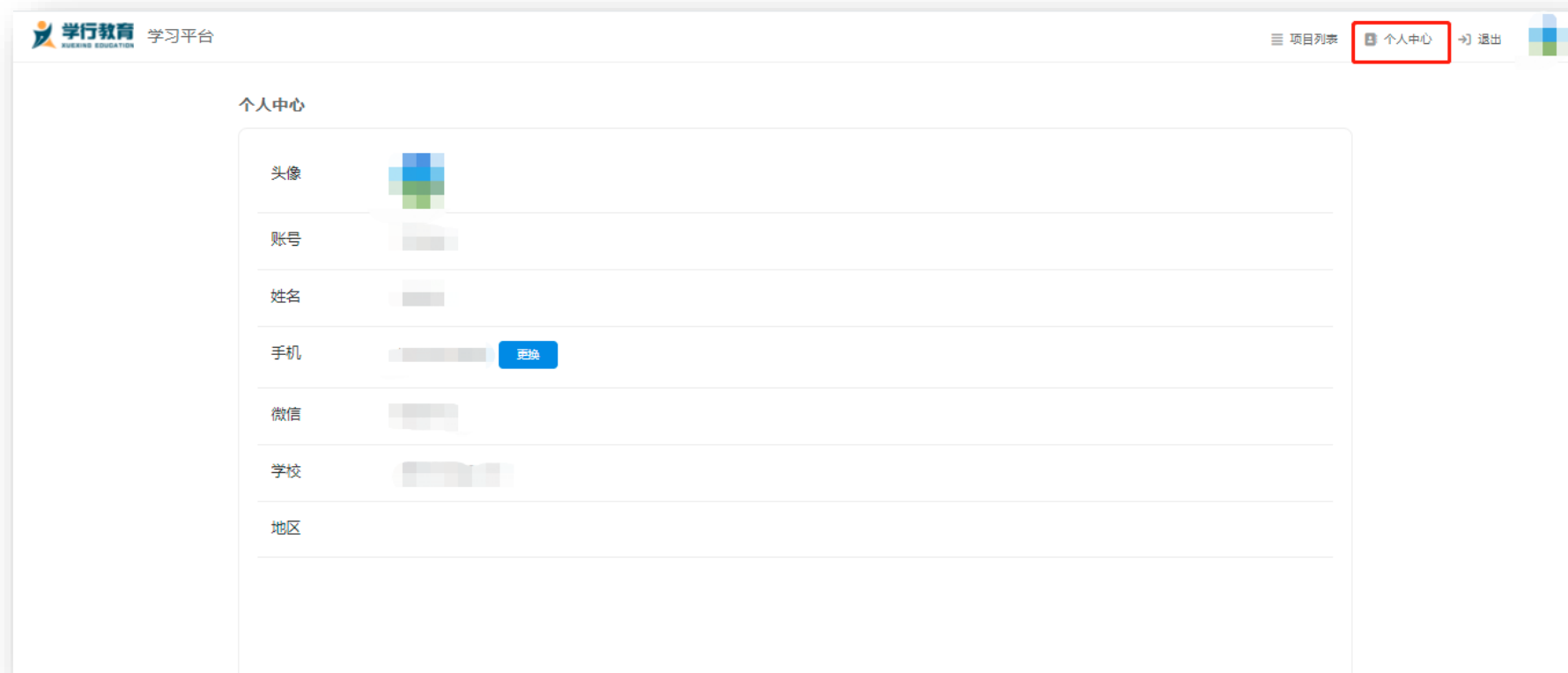
(六) 证书申请

选择页面上方“**证书申请**”菜单，即可申请证书。



(七) 个人信息

点击顶部导航的“个人中心”，在“个人中心”页面可以查看自己的基本资料。



第三部分

手机端学习方式

(一) 学习平台绑定

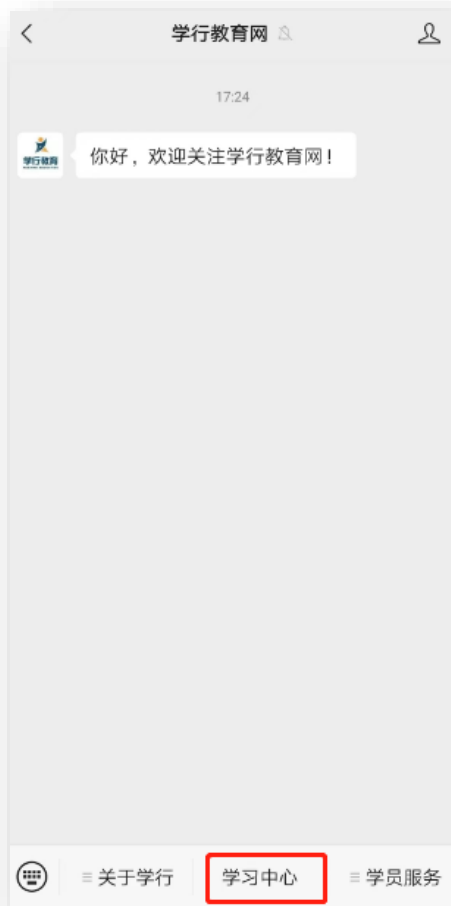
打开微信右上角扫一扫，扫描下图二维码，或者搜索公众号“**学行教育网**”，关注“**学行教育网**”公众号。



“学行教育网” 公众号

(二) 手机学习

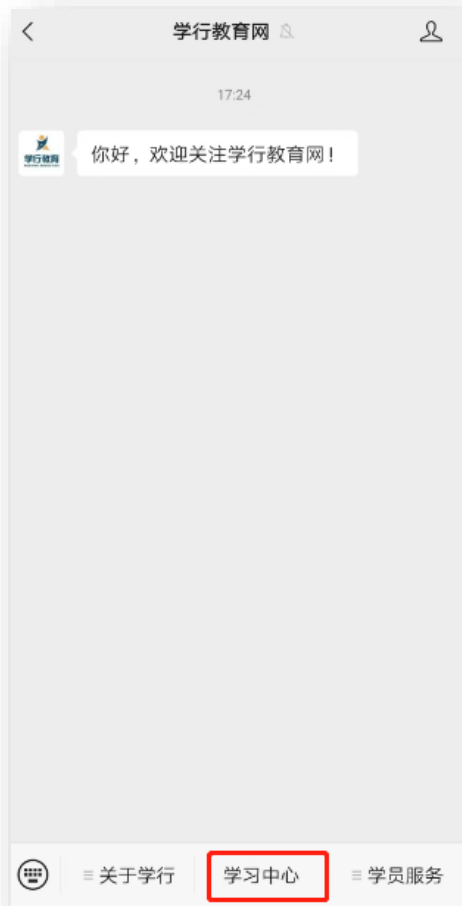
1.关注后，点击下面的
“学习中心” 菜单，进入账号绑定的页面，在此输入**姓名和身份证后六位**，即可完成绑定。（账号只需绑定一次，后续直接选择**“学行教育网”** 公众号学习)



(二) 手机学习

2.确认绑定将直接进入学习界面，**选择项目**即可进行学习。

或者重新到“学行教育网”公众号界面，点击下方的**“学习中心”**菜单，选择项目即可进入到学习页面。



第四部分

咨询方式

四、咨询方式

为保证学员能够顺利高效完成研修任务，及时解答学员疑难问题，学行教育设定了以下两种咨询方式：

- 1.提供7*12小时在线电话咨询服务，客服电话：**0579-82289027**；
- 2.提供疑难问题在线文档登记与解答服务，登记链接：
<https://www.kdocs.cn/l/cr1ikqtcjqYz>，学员可打开此链接进行疑难问题的填写和反馈，工作人员会定期查看与解答。



三亚市争当新时代四有好教师暨师德师风建设 网络全员专题研修班

感谢观看！

——浙江学行教育科技有限公司——