


雁领天涯微信公众号平台操作说明


[操作过程中，如遇技术问题，请联系冰冰老师 17733108630（微信同号）]

一. 打开手机微信小程序“雁领天涯名师工作室”。



操作步骤：（1）点击（我的）按钮。



(2) 点击  成员申请 (成员申请) 按钮->成员类型->学员申请。

成员类型	学员申请 >
工作室名称	请选择所属工作室 >
所属雁阵	请选择所属雁阵 >
培训批次	请选择培训批次 >
用户名称	
工作单位	
手机号码	
填写验证码	获取验证码

工作室成员注册

(3) 填写“所属工作室”，“所属雁阵”，“培训批次”，“用户名称”，“工作单位”，“手机号码”，“获取验证码”，“填写验证码”-->点击“工作室成员注册”完成申请。等待后台工作人员申请通过。(24 小时内审核)

工作室成员注册申请

成员类型 学员申请 >

工作室名称 请选择所属工作室 >1

所属雁阵 请选择所属雁阵 >2

培训批次 3 请选择培训批次 >


用户名称 4

工作单位 5

手机号码 6

填写验证码 8 7 获取验证码

9 工作室成员注册

二. 打开手机微信小程序“雁领天涯名师工作室” 点击  （任务，第一次申请时不显示，可以删

除小程序重新扫码重新登录）按钮或  （我的）。



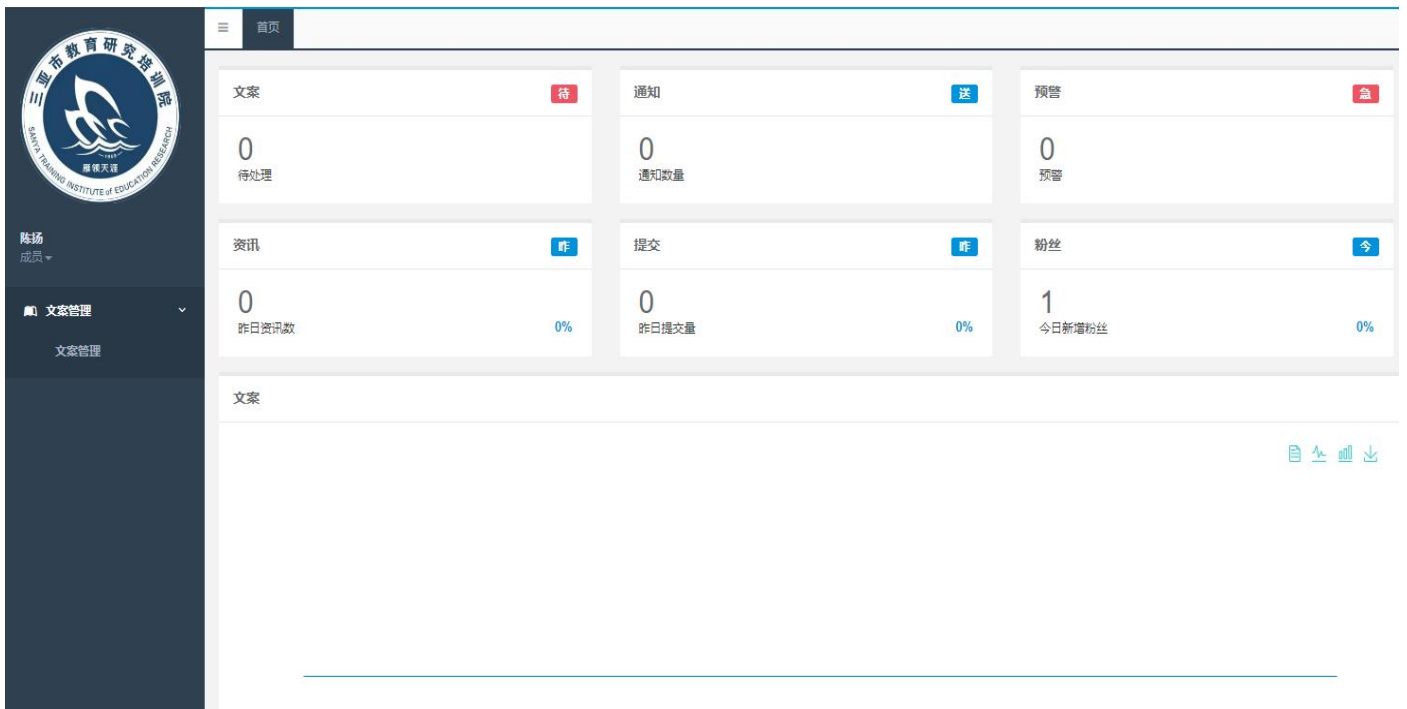
操作步骤：（1）点击“任务”按钮。



(2) 点击所属需要完成的任务项进行填写上传操作。



(3) 在新增方案中根据“要求说明”填写对应的内容，提交附件（需等待几秒提示上传成功），填写文案内容->“确认提交”完成操作（其它项雷同）。



操作步骤：（1）点击成员->“用户信息”按钮修改个人简介及头像。

用户信息

用户名称 陈扬

所属单位 三亚市第二中学

个人像片

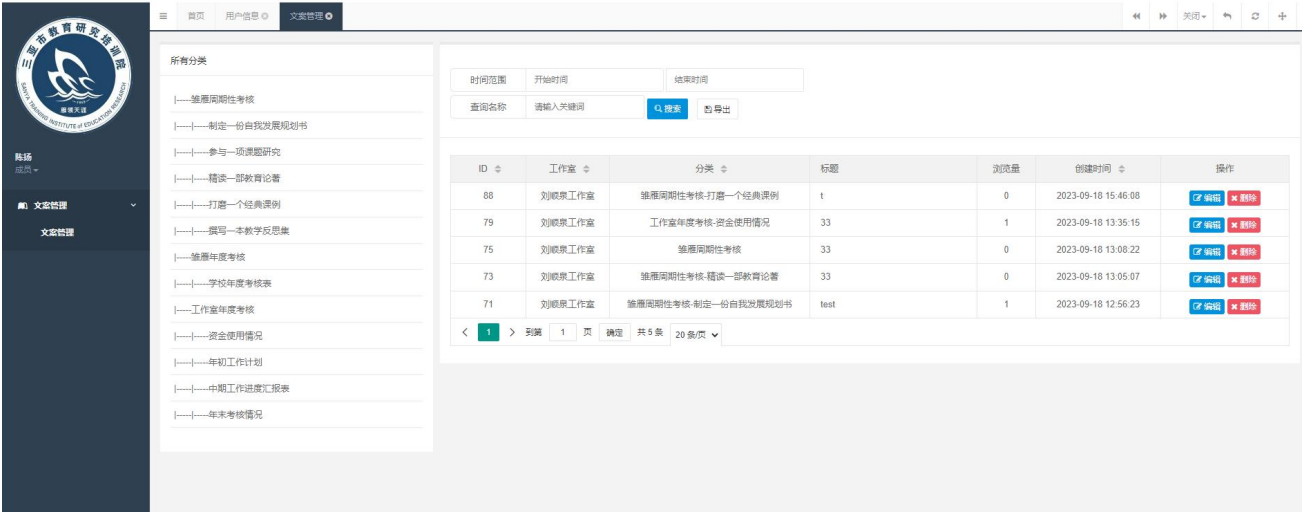
个人介绍

HTML | B | I | U | ABC | X | A | 段落格式 | 字体 | 字号 | 背景色 | 前景色 | 插入 | 删除 | 撤销 | 重做 | 帮助

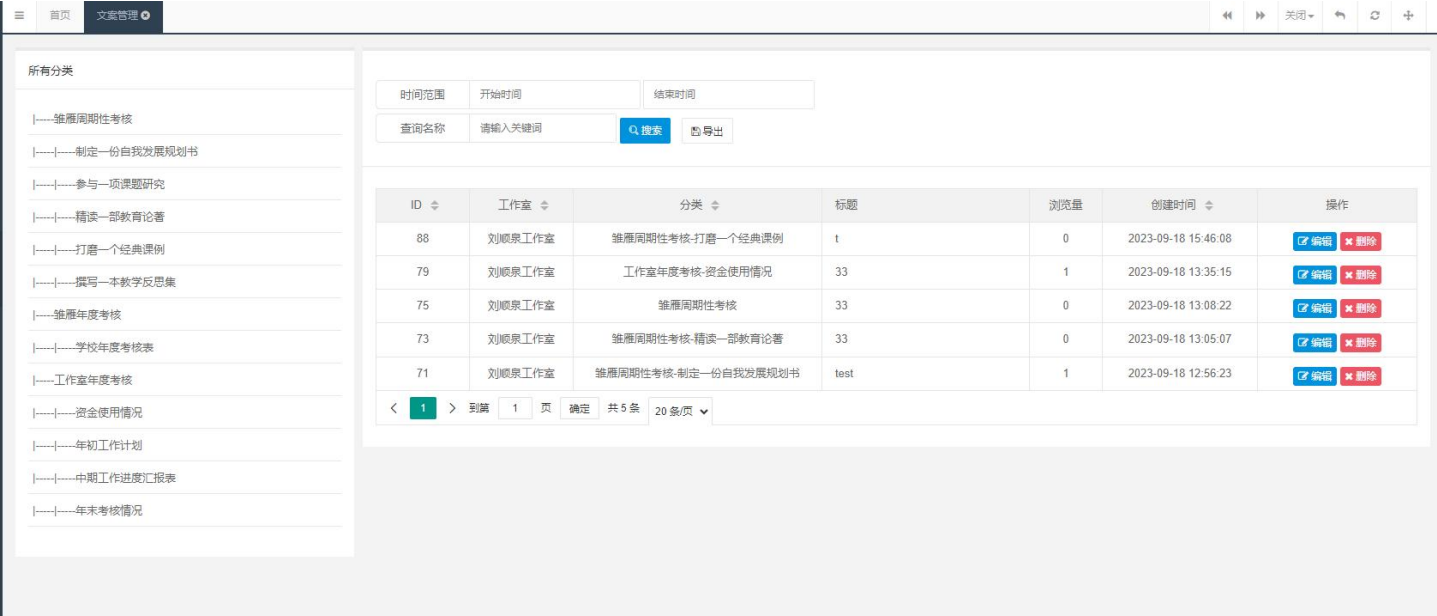
提交



(2) 点击（方案管理）按钮。



(3) 右菜单为所需完成的任务项，查看所有列表点击“所有分类”。



(4) 点击右边任务项->点击 添加工作室 按钮进行提交文案操作。

所有分类

参与一项课题研究 1

制定一份自我发展规划书

精读一部教育论著

打磨一个经典课例

撰写一本教学反思集

撰写年度考核

学校年度考核表

工作室年度考核

资金使用情况

年初工作计划

中期工作进度汇总表

年末考核情况

添加工作室 2

时间范围

开始时间

结束时间

查询名称

请输入关键词

搜索

导出

ID	工作室	分类	标题	浏览量	创建时间	操作
无数据						

(5) 添加工作文案，填写对应文案内容，提交（所有任务项逐一操作），指定截止日期完成任务提交（保存）工作。

添加工作文案

[要求说明] 参与一项课题研究。参与一项省级以上课题，合格10分、良好以上12分；市级课题，合格8分、良好10分、优秀12分。附上立项通知、开题报告、中期报告、结题报告和相关佐证材。多完成一项课题，可再加3分。

文案分类 参与一项课题研究

标题 请在这里输入标题

作者 请输入作者

上传附件信息

上传文件建议格式大小：doc,docx,xls,pdf,jpg,gif,png,每个文件小于5M

文案内容

富文本编辑器

文案内容

富文本编辑器

是否显示banner

否 是

是否显示热门

否 是

原文链接选填，填写之后在图文左下方会出现此链接

保存